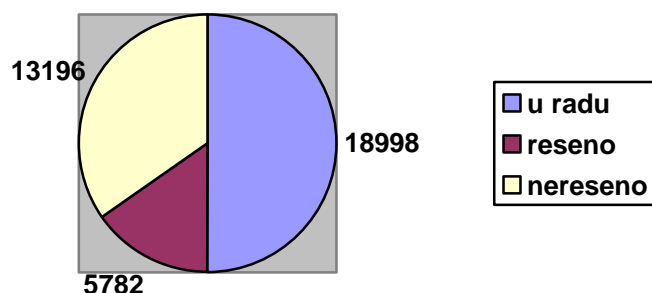


ИЗВЕШТАЈ АПЕЛАЦИОНОГ СУДА У БЕОГРАДУ ЗА ТРЕЋЕ ТРОМЕСЕЧЈЕ 2012. године

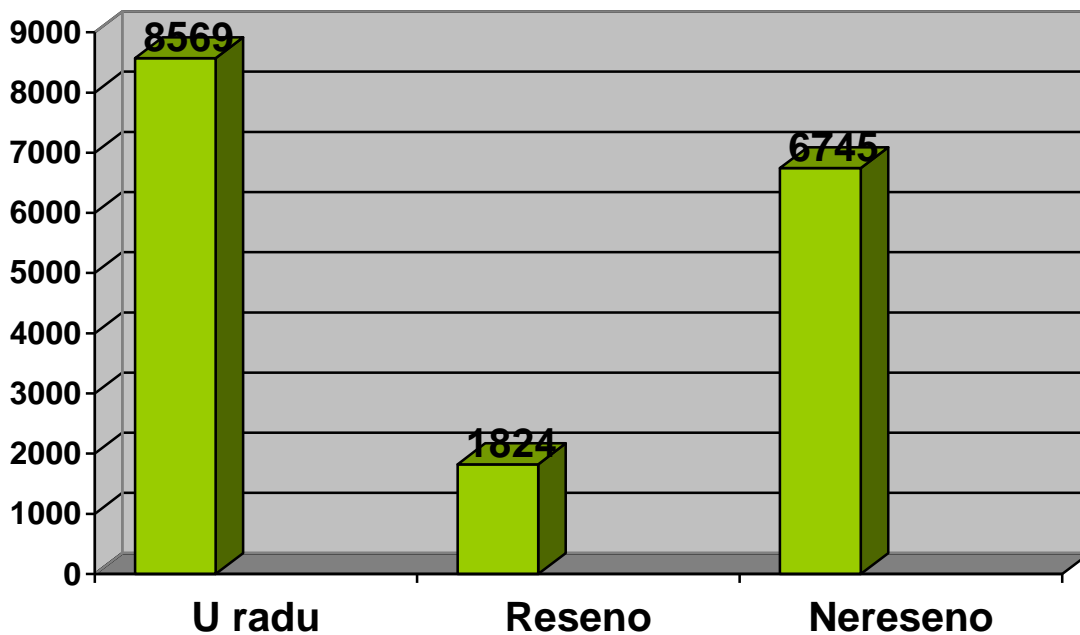
Подаци за све материје - укупни резултати рада

| Материја | Број судија у суду | Укупан број предмета у раду материје | Укупан број решених предмета у материји | Укупан број нерешених предмета у материји | Просечан број решених предмета по судији у материји | Просечно предмета у раду по судији у материји | Просечан прилив предмета по судији у материји |
|--|--------------------|--------------------------------------|---|---|---|---|---|
| Грађанско одељење | 35 | 8569 | 1824 | 6745 | 17,37 | 192,71 | 21,98 |
| Грађанско одељење за радне спорове | 12 | 5238 | 1294 | 3924 | 35,94 | 327,00 | 44,72 |
| Кривично одељење | 25 | 4958 | 2484 | 2474 | 33,12 | 98,96 | 37,11 |
| Одељење за кривичне поступке према малолетницима | 3 | 40 | 23 | 17 | 2,56 | 5,67 | 2,56 |
| Посебно одељење за организовани криминал | 11 | 145 | 128 | 17 | 3,88 | 1,55 | 3,85 |
| Одељење за ратне злочине | 5 | 18 | 14 | 4 | 0,93 | 0,80 | 1,00 |
| Веће за поступке по захтевима за рехабилитацију | 3 | 30 | 15 | 15 | 1,67 | 5,00 | 1,22 |
| УКУПНО: | 73 | 18998 | 5782 | 13196 | 26,77 | 181,04 | 31,40 |



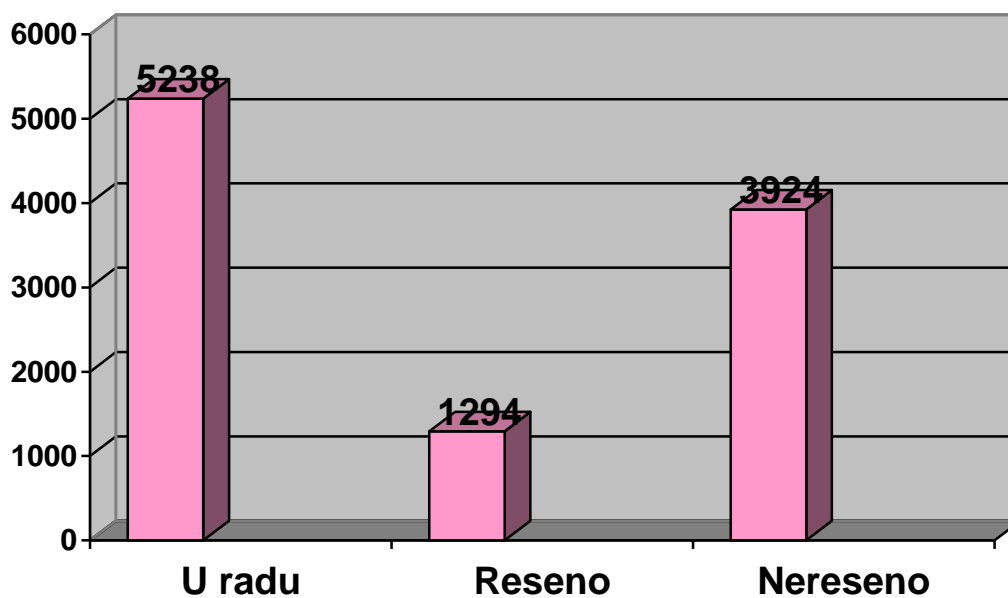
Грађанско одељење (Гж, Гж2, Р)

| Материја | Број судија у суду | Укупан број предмета у раду материје | Укупан број решених предмета у материји | Укупан број нерешених предмета у материји | Просечан број решених предмета по судији у материји | Просечно предмета у раду по судији у материји | Просечан прилив предмета по судији у материји |
|-------------------|--------------------|--------------------------------------|---|---|---|---|---|
| Грађанско одељење | 35 | 8569 | 1824 | 6745 | 17,37 | 192,71 | 21,98 |



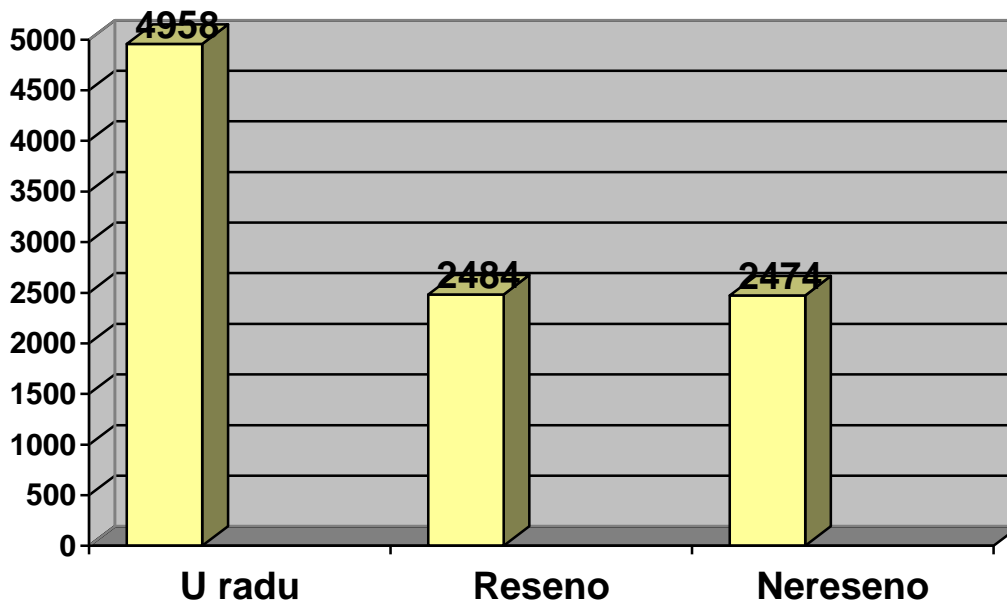
Грађанско одељење за радне спорове (Гж1, Р1)

| Материја | Број судија у суду | Укупан број предмета у раду материје | Укупан број решених предмета у материји | Укупан број нерешених предмета у материји | Просечан број решених предмета по судији у материји | Просечно предмета у раду по судији у материји | Просечан прилив предмета по судији у материји |
|------------------------------------|--------------------|--------------------------------------|---|---|---|---|---|
| Грађанско одељење за радне спорове | 12 | 5238 | 1294 | 3924 | 35,94 | 327,00 | 44,72 |



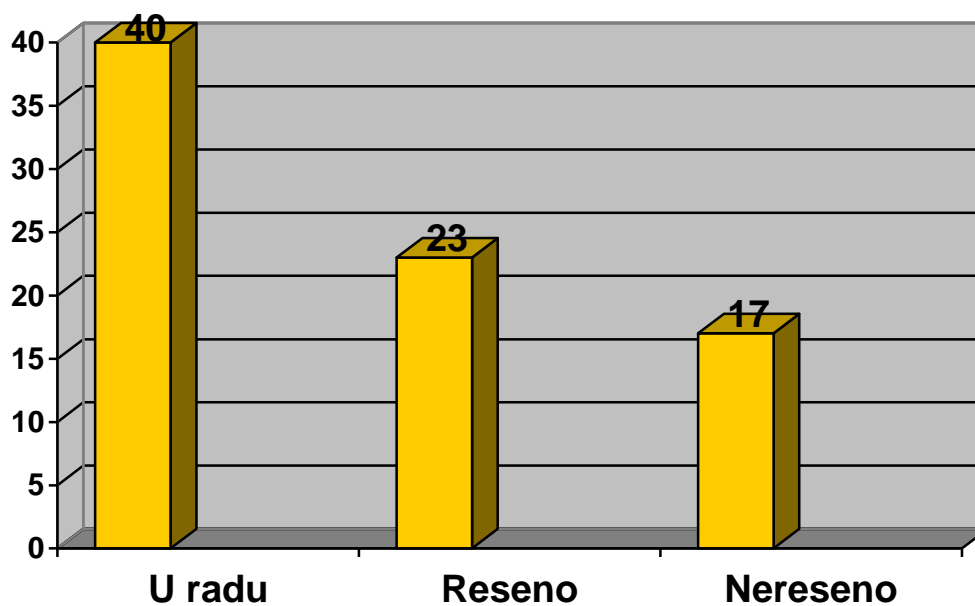
Кривично одељење (Кж1, Кж2, Кж3, Кр, Кж1 ПОЗ, Кж2 ПОЗ)

| Материја | Број судија у суду | Укупан број предмета у раду материје | Укупан број решених предмета у материји | Укупан број нерешених предмета у материји | Просечан број решених предмета по судији у материји | Просечно предмета у раду по судији у материји | Просечан прилив предмета по судији у материји |
|------------------|--------------------|--------------------------------------|---|---|---|---|---|
| Кривично одељење | 25 | 4958 | 2484 | 2474 | 33,12 | 98,96 | 37,11 |



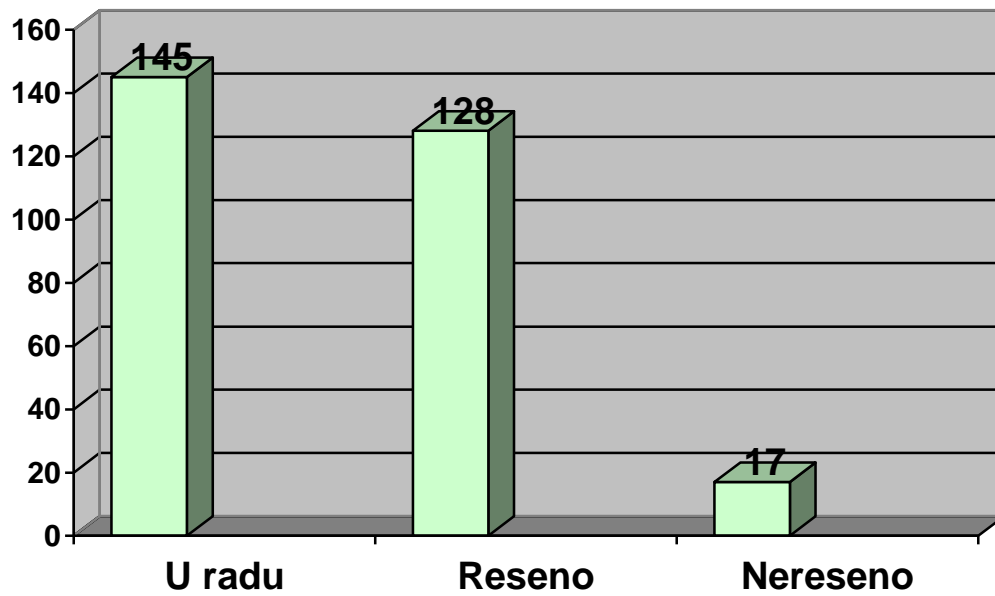
Одељење за кривиче поступке према малолетницима

| Материја | Број судија у суду | Укупан број предмета у раду материје | Укупан број решених предмета у материји | Укупан број нерешених предмета у материји | Просечан број решених предмета по судији у материји | Просечно предмета у раду по судији у материји | Просечан прилив предмета по судији у материји |
|--|--------------------|--------------------------------------|---|---|---|---|---|
| Одељење за кривичне поступке према малолетницима | 3 | 40 | 23 | 17 | 2,56 | 5,67 | 2,56 |



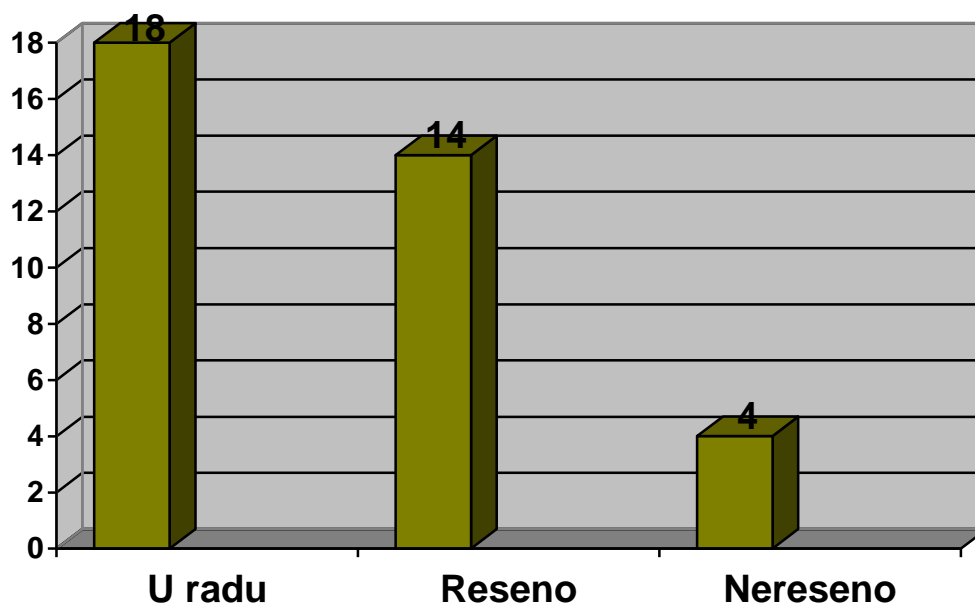
Посебно одељење за организовани криминал

| Материја | Број судија у суду | Укупан број предмета у раду материје | Укупан број решених предмета у материји | Укупан број нерешених предмета у материји | Просечан број решених предмета по судији у материји | Просечно предмета у раду по судији у материји | Просечан прилив предмета по судији у материји |
|--|--------------------|--------------------------------------|---|---|---|---|---|
| Посебно одељење за организовани криминал | 11 | 145 | 128 | 17 | 3,88 | 1,55 | 3,85 |



Одељење за ратне злочине

| Материја | Број судија у суду | Укупан број предмета у раду материје | Укупан број решених предмета у материји | Укупан број нерешених предмета у материји | Просечан број решених предмета по судији у материји | Просечно предмета у раду по судији у материји | Просечан прилив предмета по судији у материји |
|--------------------------|--------------------|--------------------------------------|---|---|---|---|---|
| Одељење за ратне злочине | 5 | 18 | 14 | 4 | 0,93 | 0,80 | 1,00 |



Одељење за поступке по захтевима за рехабилитацију

| Материја | Број судија у суду | Укупан број предмета у раду материје | Укупан број решених предмета у материји | Укупан број нерешених предмета у материји | Просечан број решених предмета по судији у материји | Просечно предмета у раду по судији у материји | Просечан прилив предмета по судији у материји |
|---|--------------------|--------------------------------------|---|---|---|---|---|
| Веће за поступке по захтевима за рехабилитацију | 3 | 30 | 15 | 15 | 1,67 | 5,00 | 1,22 |

